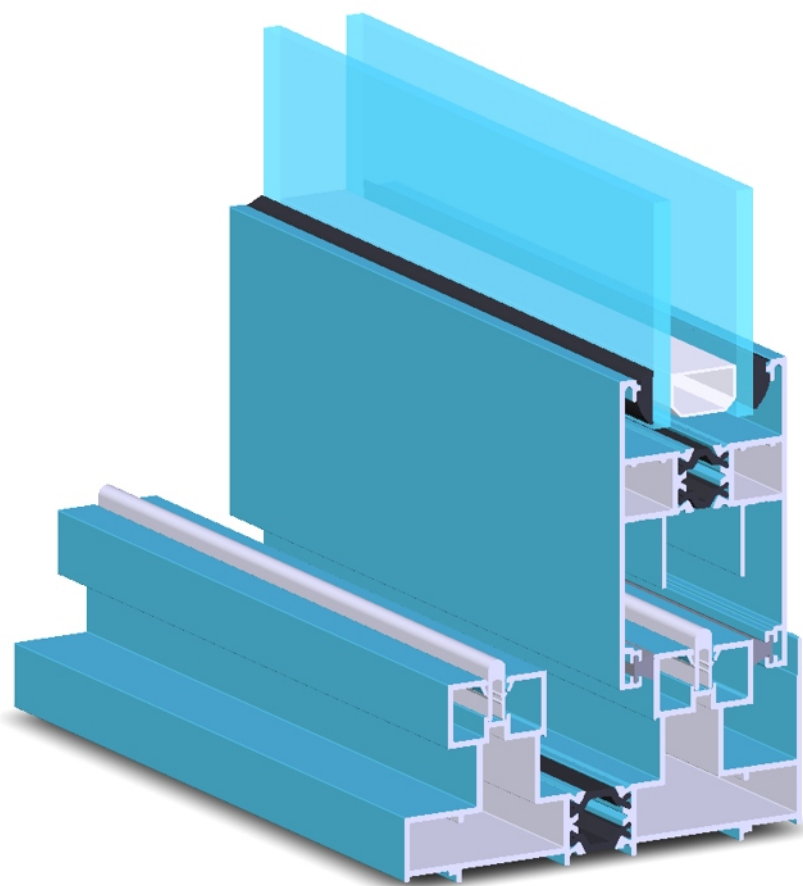
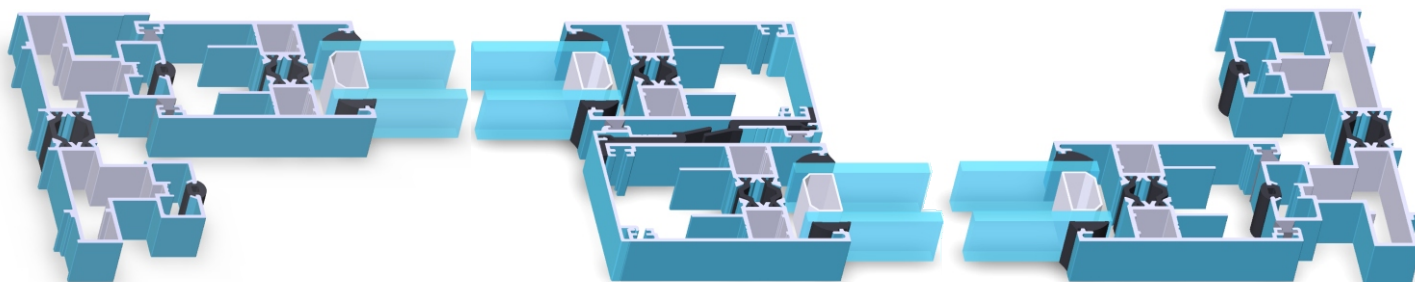




**alesil**  
ALUMÍNIOS



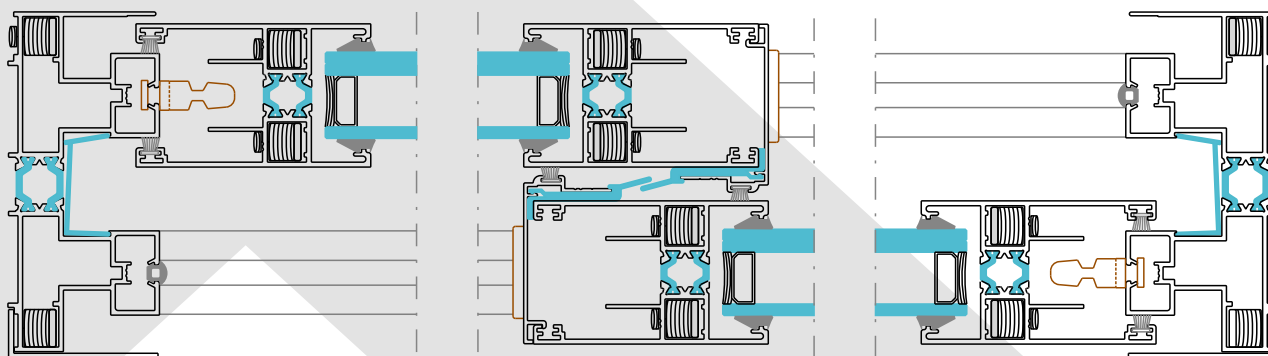
## SÉRIE N 24200



## SISTEMA DE CORRER PERIMETRAL COM RUPTURA TÉRMICA



NORMA EN 14351-1:2006



Vão Dimensão L x H	Janela Correr 2 fls 2800 x 1595	Porta Correr 2 fls 2800 x 2300
Vidro Utilizado 8 / 16 / 4		



Permeabilidade ao Ar  
(NP-EN 14351-1:2008)

Classe 3

Certificado 20656

Classe 3

Certificado 20663



Permeabilidade à Água  
(NP-EN 14351-1:2008)

Classe E750

Certificado 20656

Classe 8A

Certificado 20663



Resistência ao Vento  
(NP-EN 14351-1:2008)

Classe C4

Certificado 20658

Classe C2

Certificado 20660



Transmissão Térmica  
(EN ISO 10077-1)

$U_{s,t}$  ( $U_w$ )

5,15 w / (m<sup>2</sup> k)

Certificado 21101

5,15 w / (m<sup>2</sup> k)

Certificado 21101



Atenuação Acústica  
(EN 14351-1:2006)

$R_w$  (C;Ctr)

27 (-1; -2) db

Certificado 20773-3

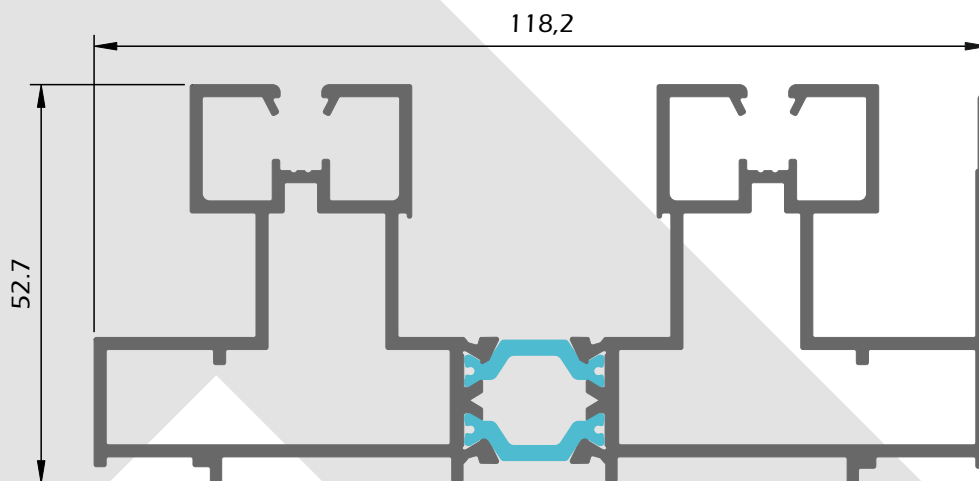
26 (-1; -2) db

Certificado 20773-3

# N 24200

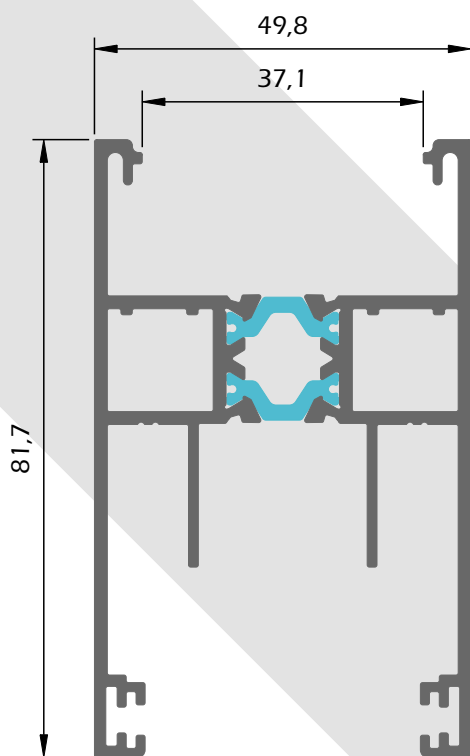
## N 24203

Aro Fixo



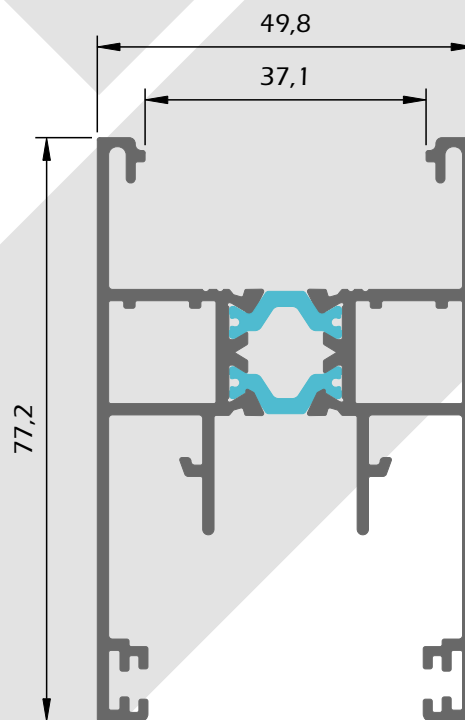
## N 24262

Aro Móvel Elevatório



## N 24261

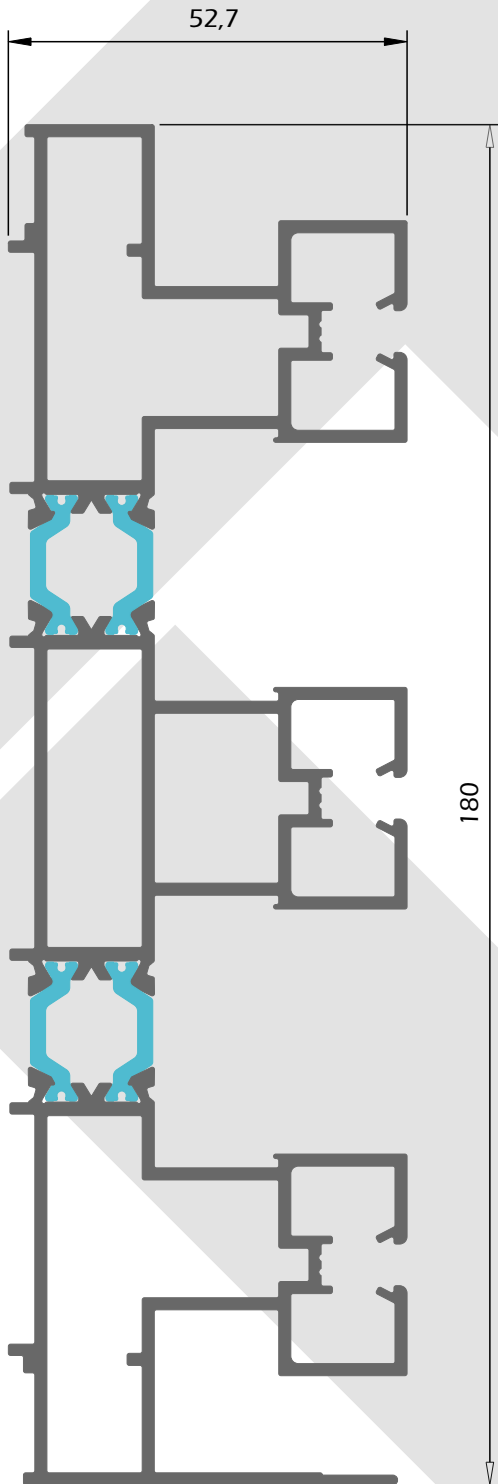
Aro Móvel



# N 24200

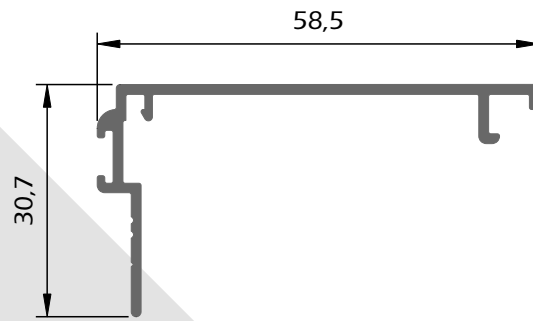
## N 24204

Aro Fixo 3 Vias



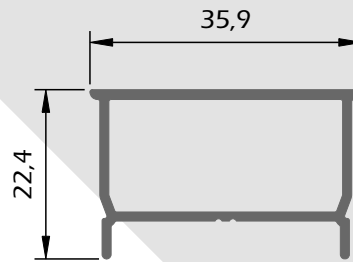
## N 24293

Capa Engatilhado



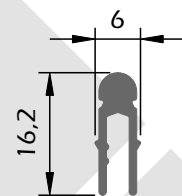
## N 24292

Ligação 4 Folhas



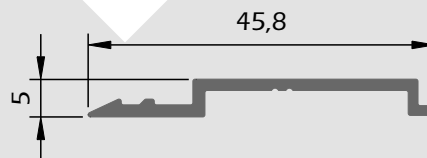
## N 26094

Carril



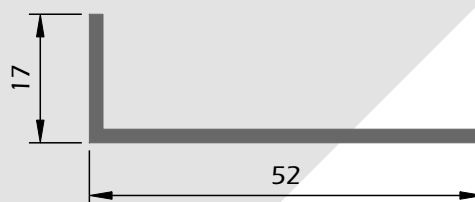
## N 24295

Guia de Janela Invertida



## N 24296

Guia Apainelado



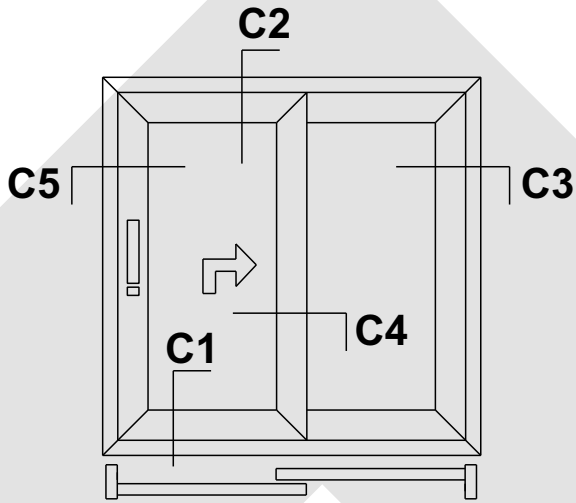
## N 30222

Capa Exterior

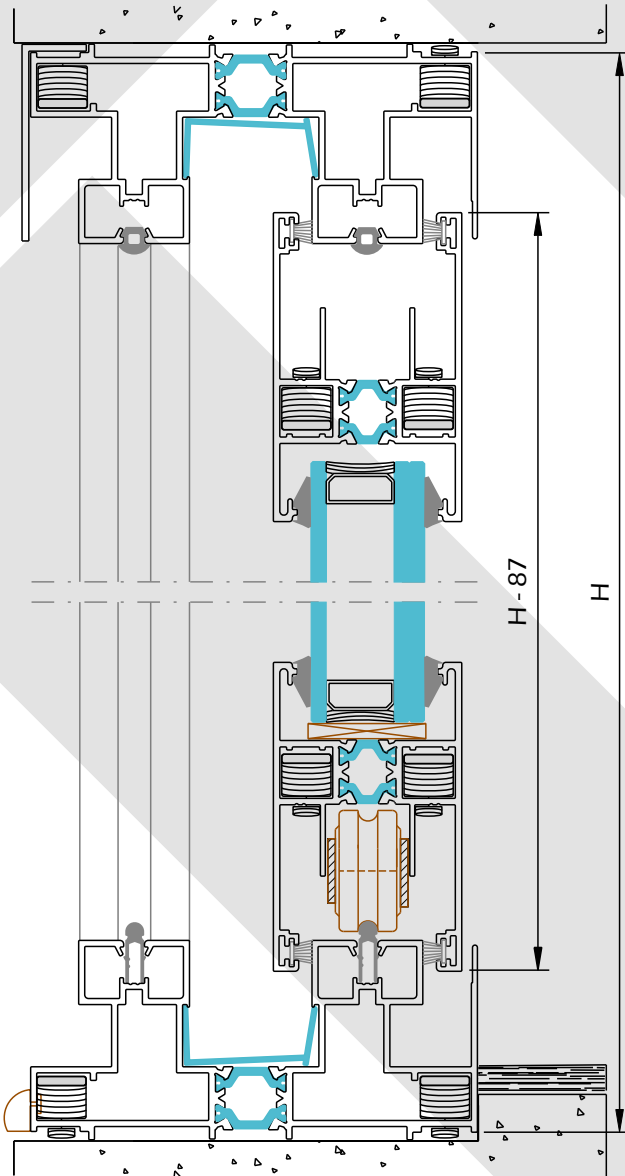
# N 24200

## PORMENORES DE MONTAGEM

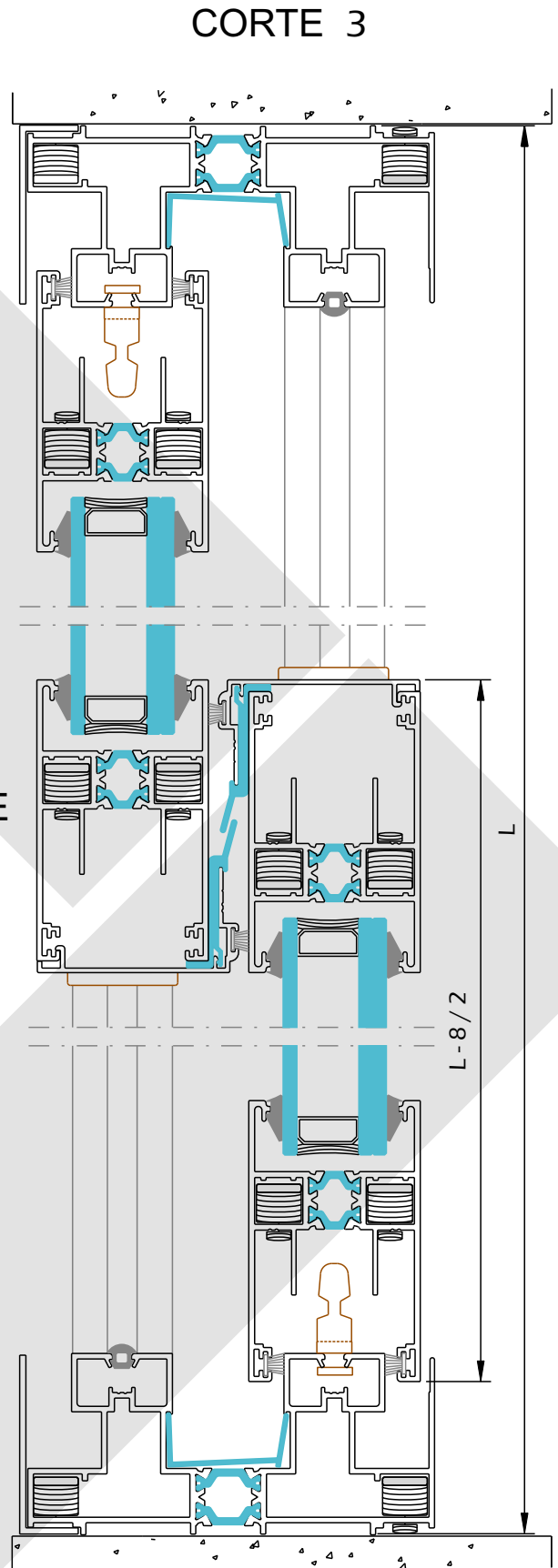
Estas medidas de corte são de carácter informativo



CORTE 2



CORTE 1



CORTE 3

CORTE 4

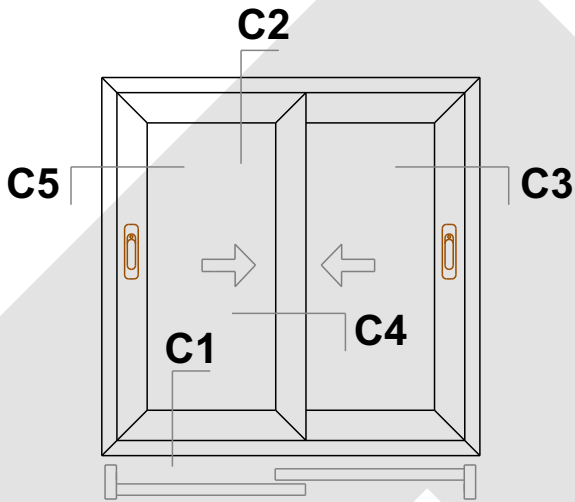
CORTE 5

3

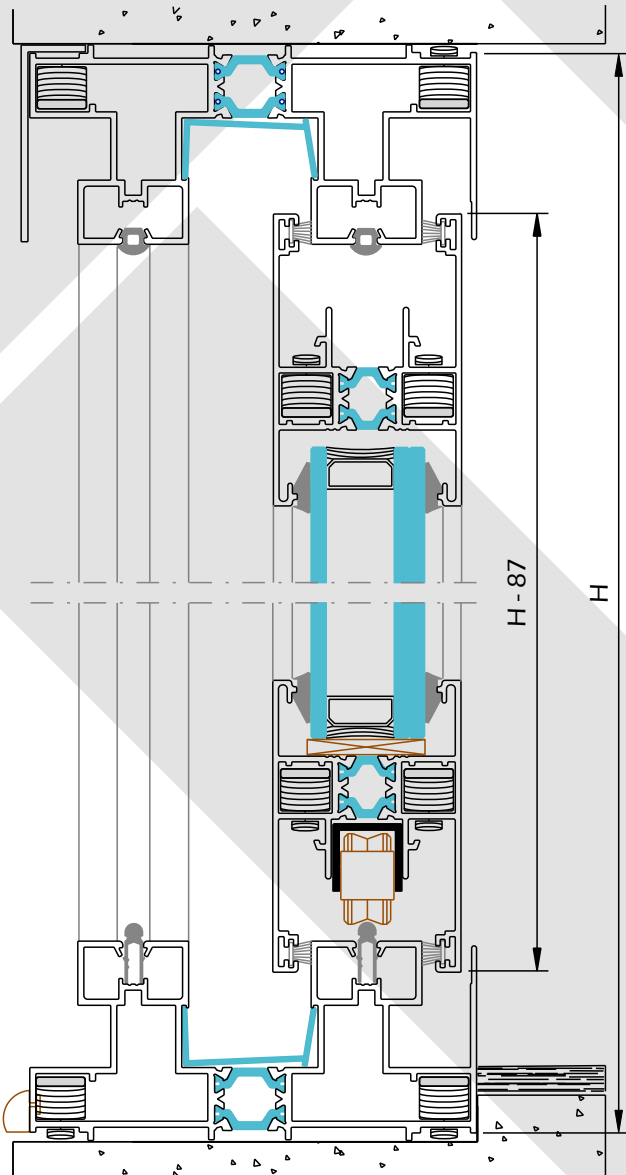
# N 24200

## PORMENORES DE MONTAGEM

Estas medidas de corte são de carácter informativo

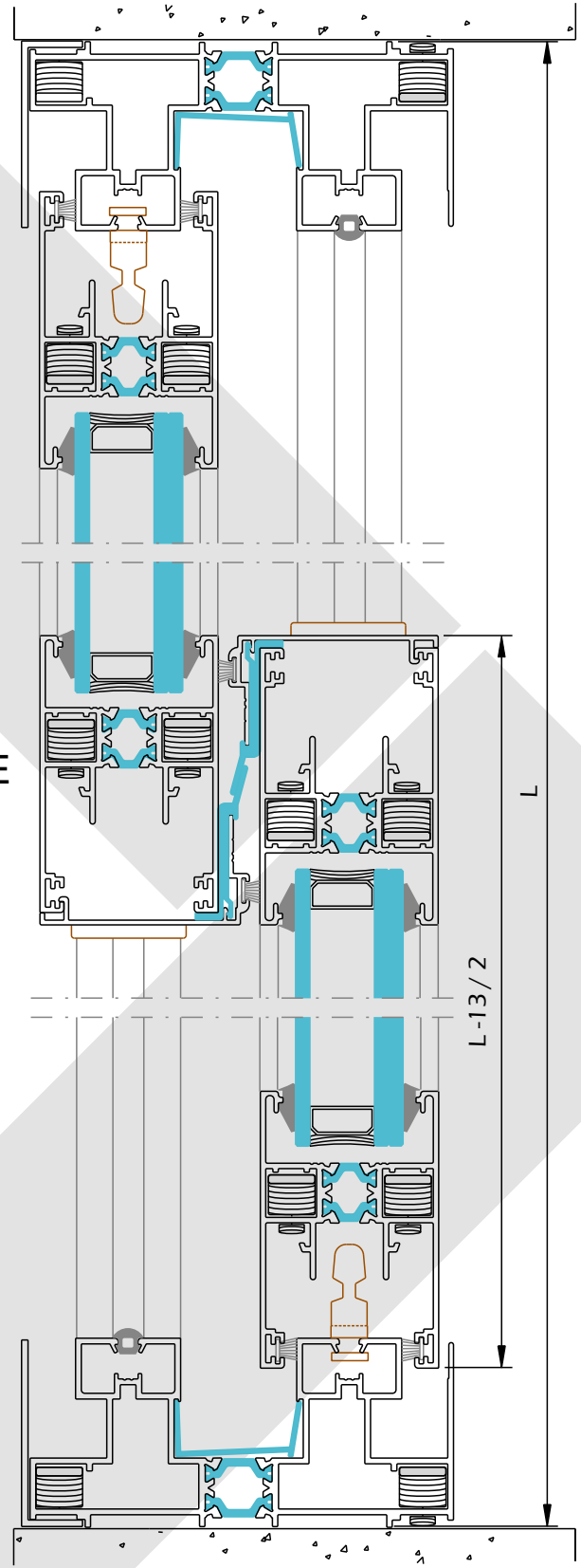


CORTE 2



CORTE 1

CORTE 3



CORTE 4

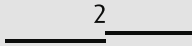
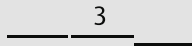


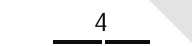
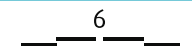
CORTE 5

# N 24200

## FORMULAS DE CORTE

Estas medidas de corte são de carácter informativo

### aros fixos

abatimentos		nº de folhas
n24 203 n24 204	n24 203 n24 204	
L	H	
L	H	
L	H	
tri-rail	L	
L	H	
tri-rail	L	
corte a 45°		<b>corte</b>

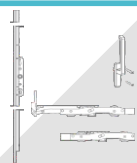
### aros móveis

montante central	montante lateral	travessas	capa central
abatimentos			
n24 261	n24 261	n24 261	n24 293
H-87	H-87	(L-13)/2	H-87
H-87	H-87	(L-15)/3	H-87
H-87	H-87	(L+61)/3	H-87
tri-rail	H-87	(L+61)/3	H-87
H-87	H-87	(L+60)/4	H-87
tri-rail	H-87	(L+207)/6	H-87
corte a 45°		corte a 90°	

nota: medida de 4 e 6 folhas inclui Ved. nav 183, folhas centrais a bater no topo

# N 24200

## ACESSÓRIOS



CÓDIGO: **N24200.33**

DESCRIÇÃO: **Ferragem Elevatória (1 Folha)**

UNID. VENDA: **Unidade**

ACABAMENTOS:

APLICAÇÃO: **N24262**



CÓDIGO:

DESCRIÇÃO: **Manete Elevável**

UNID. VENDA: **Unidade**

ACABAMENTOS: **Alumínio**

APLICAÇÃO: **N24262**



CÓDIGO:

DESCRIÇÃO: **Manete Elev. C/Cilindro**

UNID. VENDA: **Unidade**

ACABAMENTOS: **Alumínio**

APLICAÇÃO: **N24262**



CÓDIGO: **MR.MULT.**

DESCRIÇÃO: **Fecho M.-Ponto (Várias Medidas)**

UNID. VENDA: **Unidade**

ACABAMENTOS:

APLICAÇÃO: **N24261**



**H<1000**

CÓDIGO: **N24200.50**

DESCRIÇÃO: **Fecho de Embutir**

UNID. VENDA: **Unidade**

ACABAMENTOS: **Alumínio**

APLICAÇÃO: **N24261**



CÓDIGO: **N24200.57**

DESCRIÇÃO: **Fecho de Embutir Tic-Tac**

UNID. VENDA: **Unidade**

ACABAMENTOS: **Alumínio**

APLICAÇÃO: **N24261**



**<150**

CÓDIGO: **N24200.12**

DESCRIÇÃO: **Roldana Dupla 150 Kg**

UNID. VENDA: **Unidade**

ACABAMENTOS: **Zamak**

APLICAÇÃO: **N24261**



**<120**

CÓDIGO: **N24200.24**

DESCRIÇÃO: **Roldana Dupla 120 Kg**

UNID. VENDA: **Unidade**

ACABAMENTOS: **Zamak**

APLICAÇÃO: **N24261**



CÓDIGO: **N24200.09**

DESCRIÇÃO: **Guia Central em Nylon**

UNID. VENDA: **Unidade**

ACABAMENTOS: **Nylon**

APLICAÇÃO: **N24293**



CÓDIGO: **N24200.10**

DESCRIÇÃO: **Guia Lateral em Nylon**

UNID. VENDA: **Unidade**

ACABAMENTOS: **Nylon**

APLICAÇÃO: **N24261**



CÓDIGO: **N24200.11**

DESCRIÇÃO: **Vedação Central**

UNID. VENDA: **Unidade**

ACABAMENTOS: **Nylon**

APLICAÇÃO: **N24203, N24204**

# N 24200

## ACESSÓRIOS

	<b>CÓDIGO: N24200.17</b> UNID. VENDA: <b>Unidade</b> APLICAÇÃO: <b>N24203, N24204</b>	<b>DESCRIÇÃO: Vedação Central Especial</b> ACABAMENTOS: <b>Nylon</b>
	<b>CÓDIGO: N24200.14</b> UNID. VENDA: <b>Unidade</b> APLICAÇÃO: <b>N24203, N2420</b>	<b>DESCRIÇÃO: Calço para Folha Fixa</b> ACABAMENTOS: <b>Nylon</b>
	<b>CÓDIGO: N24200.36</b> UNID. VENDA: <b>Unidade</b> APLICAÇÃO: <b>N24261</b>	<b>DESCRIÇÃO: Apoio Multiponto</b> ACABAMENTOS: <b>Nylon</b>
	<b>CÓDIGO: N24200.37</b> UNID. VENDA: <b>Unidade</b> APLICAÇÃO: <b>N24203, N24204</b>	<b>DESCRIÇÃO: Goteira com Membrana</b> ACABAMENTOS: <b>Nylon</b>
	<b>CÓDIGO: TS.ESQ.AL</b> UNID. VENDA: <b>Unidade</b> APLICAÇÃO: <b>N24261, N26262</b>	<b>DESCRIÇÃO: Esquadro Alinhamento</b> ACABAMENTOS: <b>Inox</b>
	<b>CÓDIGO: MONT.460</b> UNID. VENDA: <b>Unidade</b> APLICAÇÃO: <b>N24203, N24204, N24261, N26262</b>	<b>DESCRIÇÃO: Esquadro</b> ACABAMENTOS: <b>Alumínio</b>
	<b>CÓDIGO: PELÚCIA-G</b> UNID. VENDA: <b>Rolo</b> APLICAÇÃO: <b>N24261</b>	<b>DESCRIÇÃO: Pelúcia 6,5x9 c/ Stop-Fin</b> ACABAMENTOS: <b>Pêlo</b>
	<b>CÓDIGO: N24200.30</b> UNID. VENDA: <b>Barra</b> APLICAÇÃO: <b>N24292 - Central 4 folhas</b>	<b>DESCRIÇÃO: Calha Central 4 Folhas</b> ACABAMENTOS: <b>PVC</b>
	<b>CÓDIGO: N24200.38</b> UNID. VENDA: <b>Barra</b> APLICAÇÃO: <b>N24293</b>	<b>DESCRIÇÃO: Engatilhado</b> ACABAMENTOS: <b>PVC</b>
	<b>CÓDIGO: N24200.13</b> UNID. VENDA: <b>Barra</b> APLICAÇÃO: <b>N24203, N24204</b>	<b>DESCRIÇÃO: Perfil em U</b> ACABAMENTOS: <b>PVC</b>
	<b>CÓDIGO: N24200.15</b> UNID. VENDA: <b>Barra</b> APLICAÇÃO: <b>N24261, N24262</b>	<b>DESCRIÇÃO: Calha para Vidrol</b> ACABAMENTOS: <b>PVC</b>
	<b>CÓDIGO: N24200.08</b> UNID. VENDA: <b>Rolo</b> APLICAÇÃO: <b>N24203, N24204</b>	<b>DESCRIÇÃO: Vedante Tapa Canal</b> ACABAMENTOS: <b>EPDM</b>